ZULAESSIGE ABWEICHUNGEN UEBER MASSE OHNE TOLERANZANGABE

NENNMASSBEREICH (mm)								
UEBER	-	6	30	120	400	1000	2000	4000
BIS	6	30	120	400	1000	2000	4000	8000
ZUL. ABW.	±0.1	±0.2	±0.3	±0.5	±0.8	±1.2	±2	±3

WINKELMASSE (LAENGE DES KURZ.SCH.)					∥	⌀
	-	10	50	120	R	S
	10	50	120	400		
	±1°	±30'	±20'	±10'	0.3	0.2

OBERFLAECHENZEICHEN	~	▽	▽▽	▽▽▽	▽▽▽▽
RAUHEITSWERT RZ	BEL.	40 63	12 25	3 7	1

RAUHEITSWERTE NACH DIN ISO 1302

GUSSTOLERANZEN DIN 1680	
GTA 18	STANDARD GUSS-ROHTEILE
GTA 17	FEINGUSS

PASSMASS	ABMASS

FUNDAMENT

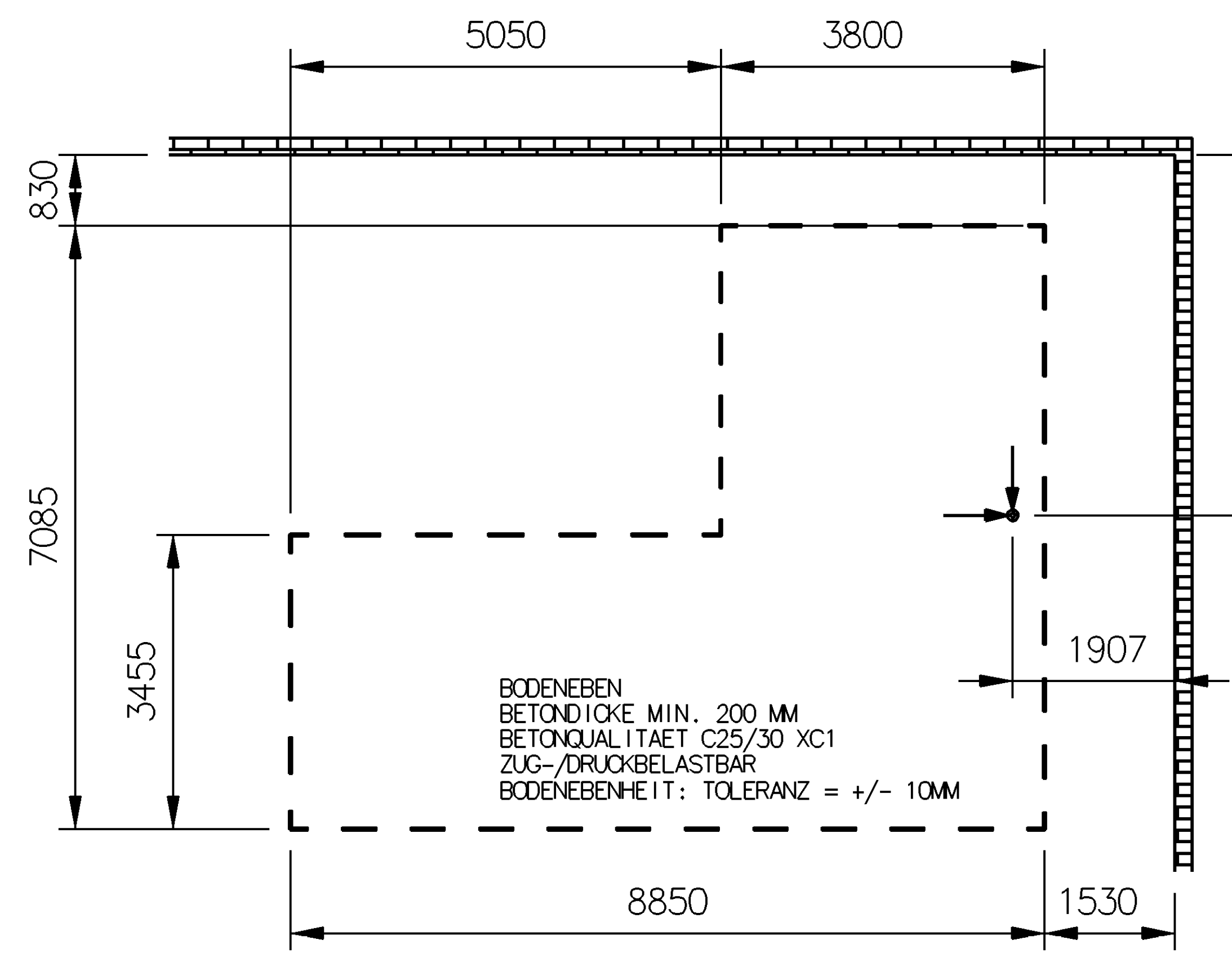

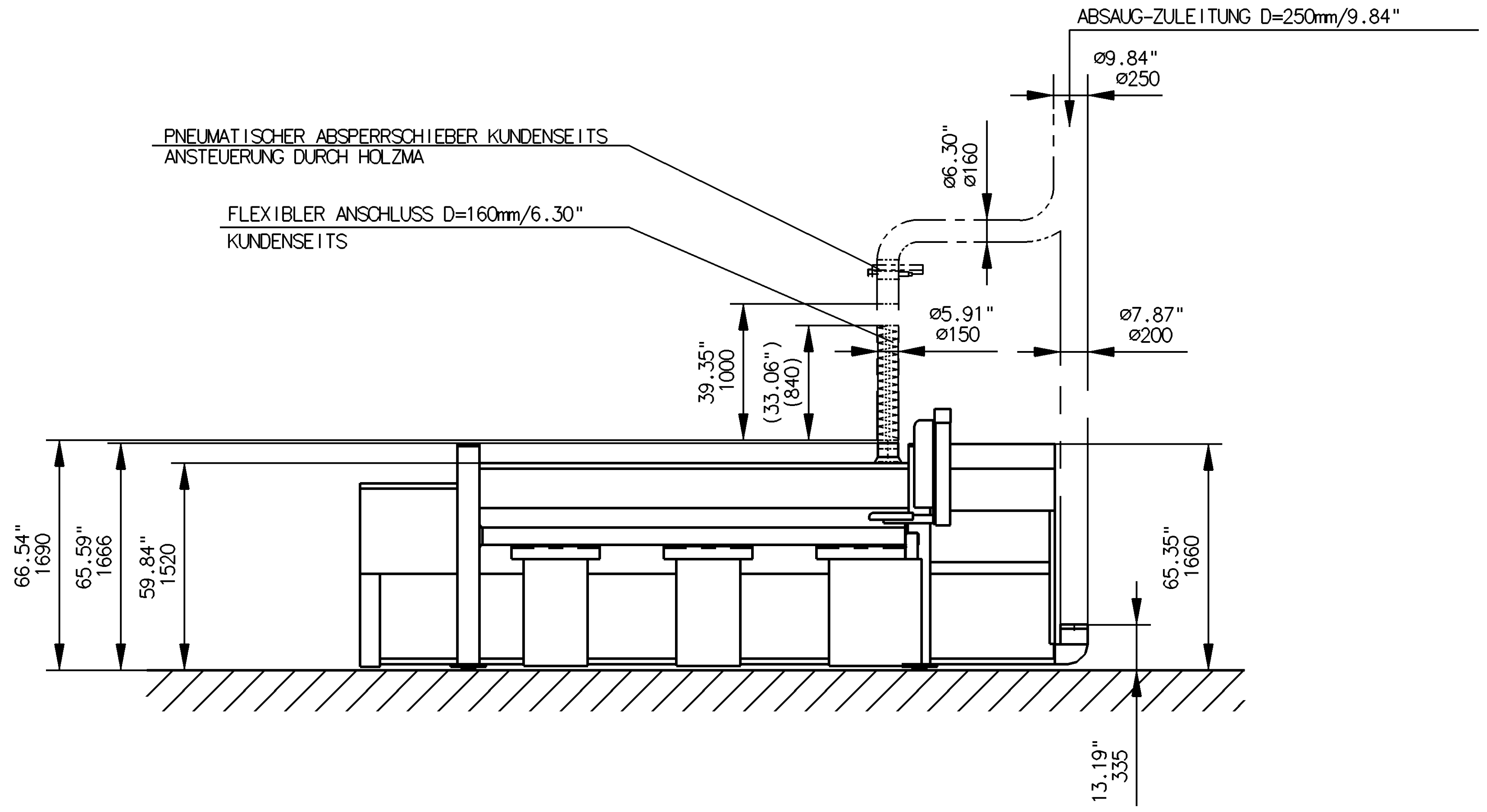

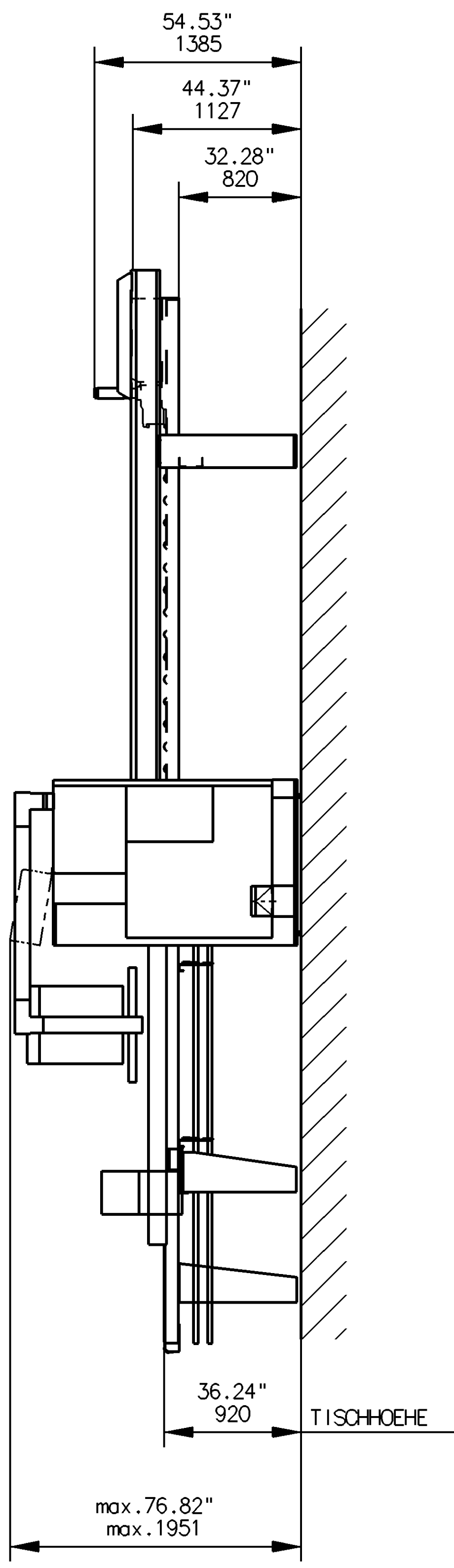

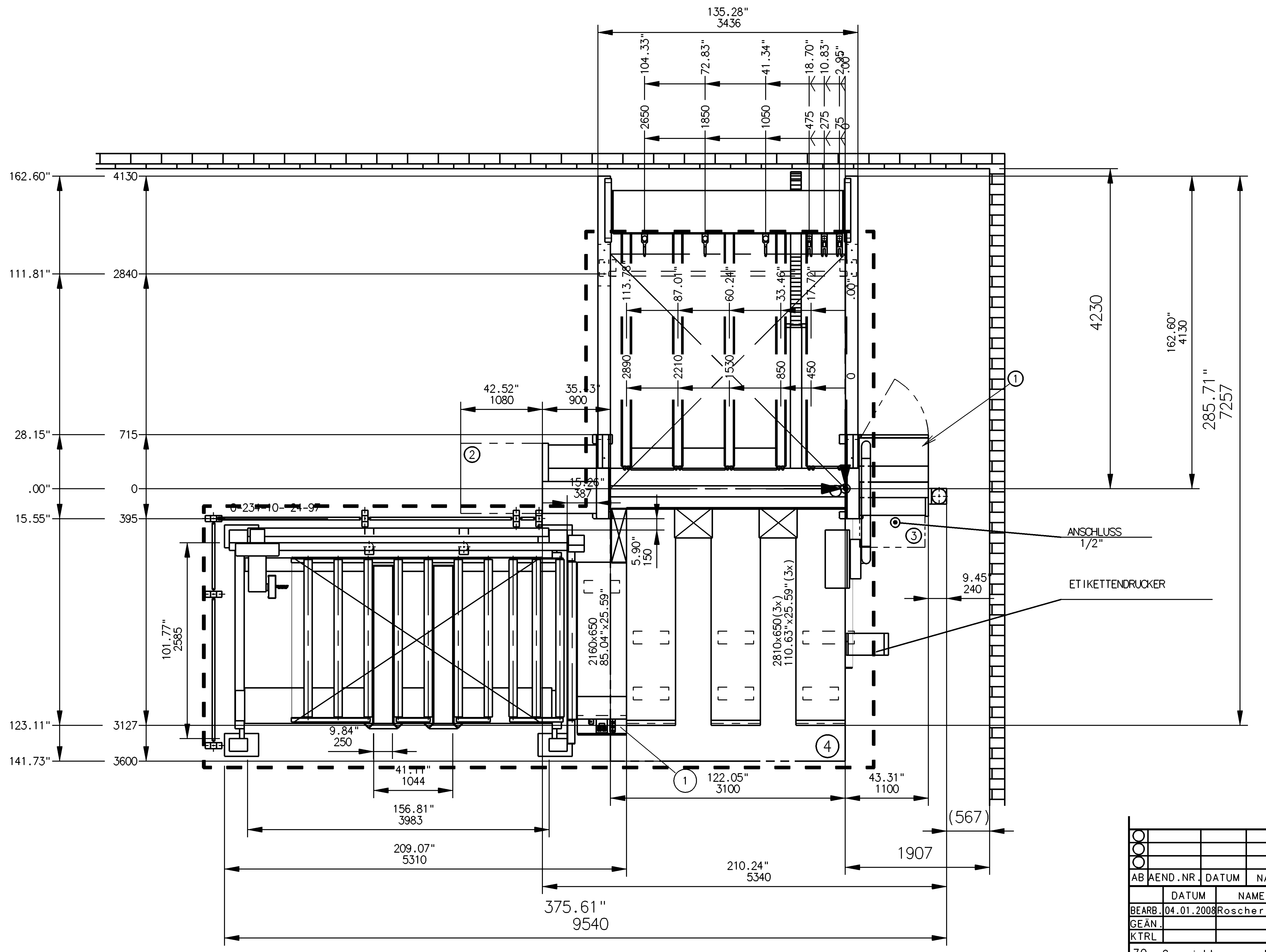

[redacted]

TYP HPP350/31/31/R

ZUR GENEHMIGUNG:

DATUM: _ __ __ _ UNTERSCHRIFT: _ __ __ __ __ _

GENEHMIGT:

DATUM: _ __ __ _ UNTERSCHRIFT: _ __ __ __ __ _

WIR BITTEN UM SOFORTIGE RUECKSENDUNG
DER GENEHMIGTEN ZEICHNUNG,
DA SONST DIE EINHALTUNG DES LIEFERTERMINS
NICHT GEWAEHRLEISTET IST

MASCHINENNULLPUNKT
(1) ELEKTRISCHER HAUPTANSCHLUSS
(2) PLATZBEDARF WARTUNG
(3) RAUM FUER SAEGEBLATTWECHSEL
(4) ARBEITSBEREICH FREIHALTEN
◉ PNEUMATISCHE ZULEITUNG 2" KUNDENSEITS
X ABSAUGSTUTZEN
SICHERHEITS-LICHTSCHRANKE
▼ REFERENZ

BETONQUALITAET C25/30 XC1
ZUG-/DRUCKBELASTBAR
BETONDICKE MIN. 200 MM
BODENEBENHEIT: TOLERANZ = +/- 10MM

BAUSEITIGES UNTERGIESSEN DER BEFESTIGUNGSPLATTEN
NACH ERFOLGTER MONTAGE MIT SCHRUMPFFREIER
VERGUSSMASSE

DARSTELLUNG UND BEMASSUNG VON BAUSEITIGEN EINRICHTUNGEN
UND FREMDMASCHINEN OHNE GEWAEHR

PLATTENFORMAT MAXIMAL		3100 x 3100 mm	122.05 x 122.05"
PLATTENFORMAT MINIMAL		50 x 50 mm	1.97 x 1.97"
SAEGEBLATTUEBERSTAND		80 mm	3.15"
SCHNITTLAENGE LAENGSSAEGE		3100 mm	122.05"
SCHNITTLAENGE QUERSAEGE		---- --	-------
ELEKTROANSCHLUSSWERT	BEI 9.0kW	15.0 kW	
ELEKTROANSCHLUSSWERT HEE33/22		5.0 kW	
ERFORDERLICHER LUFTDRUCK *		6 bar	87 psi
GESAMT-LUFTBEDARF BEI 1bar/14.5psi		150 NL/min	5.25 CFM
ABSAUGELEISTUNG		4400 m³/h	2596 CFM
LUFTGESCHWINDIGKEIT		26 m/sec	85.28 feet/sec
HUBTISCH			
PLATTENFORMAT MAXIMAL		---- x ---- --	------ x ------
STAPELHOEHE		--- --	------
HUBLAST *		- -	- -

AB	AEND.NR.	DATUM	NAME

	DATUM	NAME
BEARB.	04.01.2008	Roscher B.
GEÄN.		
KTRL		

M 1:50 | WERKSTOFF | ROHMASS | MAT.-NR.

HOLZMA PLATTENAUFTEILTECHNIK GMBH

BENENNUNG
GRUNDRISSPLAN
HPP350/31/31/RLKT2810+HEE33/22
KOM. R&M WISMAR

ZEICHNUNGS-NR.
5-272-65-2461

70 Copyright reserved

CADAM A2 | BL.1 | BL-Z.1